

รุ่น	PREMIUM	SMART	รุ่น	PREMIUM	SMART
ขนาดรถยนต์			ไฟรั้วร่วมรายการภายในห้องโดยสาร	บริเวณคอนโซลกลางและแผงประตูด้านหน้า	
มิติภายนอก ยาว x กว้าง x สูง	มม. 4,475 x 1,750 x 1,700		ราวมือจับ 3 ตำแหน่ง	•	•
ความยาวช่วงล้อ	มม. 2,750		กล่องเก็บของบริเวณคอนโซลกลางพร้อมฝาปิด	•	•
ความกว้างช่วงล้อ	มม. 1,515 / 1,510	1,505 / 1,500	กล่องเก็บของด้านท้าย	•	•
ระยะต่ำสุดจากพื้น	มม. 205		<b>มาตรวัดและอุปกรณ์อำนวยความสะดวก</b>		
รัศมีวงเลี้ยวแคบสุด	ม. 5.0	4.9	มาตรวัด	แบบ Digital	
ความจุถังน้ำมัน	ลิตร 43		จอแสดงผลข้อมูลการขับขี่ (MID)	แบบจอสี TFT ขนาด 7 นิ้ว	
<b>เครื่องยนต์</b>			ไฟแสดงการขับขี่แบบประหยัด	•	•
รุ่น / แบบ	2NR-VE / 4 สูบ แถวเรียง DOHC 16 วาล์ว แบบ Dual VVT-i		พวงมาลัยยปรับได้ 4 ทิศทาง สูง - ต่ำ และ โกลี - โกลี	•	•
ปริมาตรกระบอกสูบ	ซีซี 1,496		ระบบ Smart Entry และ Push Start	•	•
ความกว้างกระบอกสูบ x ระยะชัก	มม. 72.5 x 90.6		ระบบเบรกมือไฟฟ้า (Electric Parking Brake)	•	•
อัตราส่วนกำลังอัด	11.5 : 1		ระบบพ่วงเบรกอัตโนมัติ (Auto Brake Hold)	•	•
กำลังสูงสุด (EEC net) กิโลวัตต์ (PS) / รอบต่อนาที	78 (106) / 6,000		กุญแจรีโมท	•	•
แรงบิดสูงสุด (EEC net) นิวตัน-เมตร (kg.-เมตร) / รอบต่อนาที	138 (14.1) / 4,200		สวิตช์เลือกโหมดการขับขี่	ECO / NORMAL / POWER	
ระบบจ่ายน้ำมัน	หัวฉีดอิเล็กทรอนิกส์ EFI		เครื่องเสียงวิทยุ AM/FM พร้อมช่องเชื่อมต่อ USB	หน้าจอสัมผัสขนาด 9 นิ้ว	หน้าจอสัมผัสขนาด 8 นิ้ว
รองรับการชาร์จไร้สายเชื่อมต่อ E20	•	•	ระบบเชื่อมต่อด้วย Bluetooth รองรับโทรศัพท์ และการเล่นเพลง	หรือระบบไฮออปติคัลด้วยเสียง (ทำงานร่วมกับ Apple CarPlay และ Android Auto)	
<b>ระบบขับเคลื่อนและระบบรองรับ</b>			ระบบ Apple CarPlay และ Android Auto	•	•
ระบบขับเคลื่อน	ขับเคลื่อนล้อหน้า		จำนวนล้อไฟ	6	
ระบบส่งกำลัง	แบบอัตโนมัติ CVT หรือ Sequential Shift		สวิตช์ควบคุมเครื่องเสียง โทรศัพท์ และจอแสดงผลข้อมูลการขับขี่ บนพวงมาลัย	พร้อมปุ่มควบคุมกล้องมองรอบคัน (PVM)	
อัตราทดเกียร์	เกียร์ดินหน้า / เกียร์รถยนต์	2.800 - 0.425 / 4.748 - 2.145	ช่องต่ออุปกรณ์ไฟฟ้า USB ด้านหน้า และด้านหลังบริเวณเบาะนั่งแถวที่ 2	•	•
อัตราทดเฟืองท้าย	5.105		ช่องต่ออุปกรณ์ไฟฟ้า 12V บริเวณกล่องเก็บของและเบาะนั่งแถวที่ 3	•	•
ระบบกันสะเทือน	หน้า / หลัง แมคเฟอร์สันสตรัท พร้อมเหล็กกันโคลง / ทอร์ชันบาร์และคอสสปริง พร้อมเหล็กกันโคลง		อุปกรณ์ชาร์จไฟแบบไร้สาย	•	•
ระบบเบรก	หน้า / หลัง ดิสก์ / ดิสก์		ระบบปรับอากาศคอนโซลหน้า	•	•
ล้อ	ล้ออัลลอยด์เบดเสื่อ 17 นิ้ว พร้อมยางขนาด 205/50 R17	ล้ออัลลอยด์เบดเสื่อ 16 นิ้ว พร้อมยางขนาด 195/60 R16	ระบบปรับอากาศคอนโซลหลัง	•	•
ล้ออะไหล่	ล้ออัลลอยด์ 17 นิ้ว พร้อมยางขนาด 205/50 R17	ล้ออัลลอยด์ 16 นิ้ว พร้อมยางขนาด 195/60 R16	กระจกมองหลังแบบปรับลดแสงสะท้อน	•	•
พวงมาลัยพาวเวอร์ไฟฟ้า EPS (Electric Power Steering)	•	•	ระบบส่องสว่างภายในห้องโดยสารอัตโนมัติ	•	•
<b>อุปกรณ์ภายใน</b>			กระจกมองข้างปรับและพับเก็บด้วยไฟฟ้า พร้อมระบบพับเก็บอัตโนมัติ	•	•
ไฟหน้า	LED พร้อมด้วย LED Light Guiding และไฟเลี้ยวแบบ Sequential		<b>ระบบความปลอดภัย</b>		
ระบบควบคุมการเปิด-ปิดไฟหน้าอัตโนมัติ	หรือระบบ Follow-Me-Home และ Leaving Home Lamp		ไฟตัดหมอกหน้า	•	•
กระจังหน้าสีต่างๆ	•	•	กล้องมองภาพขณะถอยหลัง	-	-
วัสดุตกแต่งไฟตัดหมอกโครเมียม	•	•	กล้องมองรอบคัน (Panoramic View Monitor)	•	•
ไฟท้ายแบบ LED Light Guiding	•	•	สัญญาณเตือนระยะด้านท้าย	•	•
เสาอากาศ	แบบครบถวาม		ไฟเบรกควท์สามแบบ LED	•	•
กระจกมองข้างพร้อมไฟเลี้ยว	พร้อมไฟส่องสว่างบริเวณพื้น (Foot Lamp)	•	สัญญาณไฟฉุกเฉินขณะเบรกกระทันหัน (Emergency Brake Signal)	•	•
ที่บิดนํ้าหน้าด้านหน้า	แบบหมุนเวลา หรือระบบปรับอัตโนมัติตามความเร็ว		ระบบเซ็นทรัลล็อก	พร้อมระบบ Speed Auto Lock	
ที่บิดนํ้าหน้าด้านหลัง	•	•	ระบบระบายน้ำกระจกหลัง	•	•
มือเปิดประตูด้านนอก	สีเดียวกับตัวรถ	•	ระบบเบรก ABS / EBD และระบบเสริมแรงเบรก BA	•	•
ราวหลังคา / สเปกเลอร์หลัง	•	•	ระบบควบคุมการทรงตัว VSC / ระบบป้องกันการลื่นไถล TRC	•	•
<b>อุปกรณ์ภายใน</b>			ระบบช่วยยกคิ้วบนทางลาดชัน HAC	•	•
สีภายใน	สีทูโทน (ดำและเทา)		ระบบช่วยเตือนมุมอับสายตาที่กระจกมองข้าง (Blind Spot Monitor)	•	•
วัสดุเบาะนั่ง	เบาะนั่งคู่หน้า หนึ่งสีเบาะที่ 2 และผ้า ตกแต่งด้วยลายสีเทา		ระบบช่วยเตือนขณะถอยรถ (Rear Cross Traffic Alert)	•	•
	เบาะนั่งแถวที่ 2 หนึ่งสีเบาะที่ 2 และผ้า ตกแต่งด้วยลายสีเทา		ระบบความปลอดภัยก่อนการชน (Pre-Collision System)	•	•
	เบาะนั่งแถวที่ 3 ผ้า		ระบบปรับไฟสูงอัตโนมัติ (Automatic High Beams)	•	•
เบาะนั่งด้านคนขับปรับระดับสูง - ต่ำได้	•	•	ระบบเตือนเมื่อออกนอกเลนหรือพวงมาลัยตึงกับอัตโนมัติ (Lane Departure Alert)	•	•
เบาะนั่งแถวที่ 2	แยกพับ 60:40 พร้อมที่หักแขน		ระบบเตือนเมื่อออกนอกเลนหรือพวงมาลัยตึงกับอัตโนมัติ (Lane Departure Alert)	•	•
เบาะนั่งแถวที่ 3	แยกพับ 50:50 แบบ Tilt Down		ระบบป้องกันการเหยียบคันเร่งแบบคิวิซี (Pedal Misoperation Control)	•	•
กระเป๋าลังเบาะคนขับและผู้โดยสารด้านหน้า	พร้อม Mini Pocket		ถุงลมเสริมความปลอดภัย SRS คู่หน้า / ด้านข้าง / ม่านด้านข้าง	•	•
วัสดุตกแต่งพวงมาลัย	หุ้มหนัง ตกแต่งด้วยลายสีเทา และแถบสีเงินเมทัลลิก		จุดยึดเบาะนั่งสำหรับเด็ก (ISOFIX)	•	•
วัสดุตกแต่งแผงคอนโซลหน้า	สีเงินเมทัลลิก		เข็มขัดนิรภัยคู่หน้าแบบดึงรั้งกับและพร้อมแรงอัตโนมัติ	ELR 3 จุด 2 ที่นั่ง หรือระบบเตือนคาดเข็มขัดนิรภัย	
วัสดุตกแต่งบริเวณคอนโซลกลางและช่องปรับอากาศ	ตกแต่งด้วยสีคาร์บอนแบล็กและโครเมียม ตกแต่งด้วยสีคาร์บอนแบล็ก		เข็มขัดนิรภัยเบาะนั่งแถวที่ 2	ELR 3 จุด 3 ที่นั่ง หรือระบบเตือนคาดเข็มขัดนิรภัย	
วัสดุตกแต่งแผงประตู	หุ้มหนังสีเบาะที่ 2 บริเวณที่วางแขนคู่หน้าและหลัง		เข็มขัดนิรภัยเบาะนั่งแถวที่ 3	ELR 3 จุด 2 ที่นั่ง หรือระบบเตือนคาดเข็มขัดนิรภัย	
มือเปิดประตูด้านใน	โครเมียม		ระบบกุญแจรีโมท Immobilizer / ระบบเตือนการโจรกรรม TDS (Theft Deterrent System)	•	•
วัสดุตกแต่งหัวเกียร์ / วัสดุตกแต่งฐานเกียร์	หุ้มหนัง ตกแต่งด้วยแถบสีเงินเมทัลลิก / สีเงินเมทัลลิก		<b>อุปกรณ์ตกแต่งพิเศษเพิ่มเติม</b> ติดตั้งโดย บริษัท ไทย ออโต้ คอนเวอร์ชัน จำกัด		
กระจกหน้าต่างไฟฟ้า พร้อมระบบป้องกันการไหม้ด้านคนขับ	•	•	วัสดุตกแต่งบริเวณไฟตัดหมอกหน้า	•	-
กระจกแต่งหน้า พร้อมไฟส่องสว่าง บริเวณแผงบังแดดคู่หน้า	•	•	วัสดุตกแต่งด้านข้างประตู	•	-
ไฟอ่านแผนที่ด้านหน้า / ไฟส่องสว่างภายในห้องโดยสาร	•	•	วัสดุตกแต่งสเปกเลอร์หลัง	•	-
ไฟส่องสว่างบริเวณห้องเก็บสัมภาระ	•	•			



ด้วยใจเดียวกับที่เชื่อมั่นบริการให้เป็นมาตรฐานหนึ่งเดียว โดยถ่ายทอดใจร่วมและศูนย์บริการมาตรฐานถึง 463 แห่งทั่วประเทศ\* ผู้ถูกกักต้งไทย คอยเปิดบริการให้คุณอุ่นใจได้ตลอดการเดินทาง

- บริการโฮมคัล ด้วยระบบคอมพิวเตอร์ TOPSERV เก็บประวัติของลูกค้าคัดสรรการเดินทางมาใช้บริการ
- ตรวจสอบเช็คด้วยระบบคอมพิวเตอร์ Hi-Tech Area ให้ความแม่นยำสูง
- ครบวงจรซ่อมตัวถังและสีรถยนต์ใน B&P Workshop
- รับประกันคุณภาพสูงสุด 3 ปี หรืออายุประมาณ 100,000 กม. แล้วแต่ระยะใดที่สั้นกว่า
- \* ข้อมูล ณ เดือนสิงหาคม 2565

บริษัท ไทย มอเตอร์ ประเทศไทย จำกัด สงวนสิทธิ์ในการเปลี่ยนแปลงราคา รายละเอียดส่วนประกอบและอุปกรณ์ต่างๆโดยมิต้องแจ้งให้ทราบล่วงหน้า โปรดสอบถามรายละเอียดและส่วนประกอบอุปกรณ์ต่างๆได้จากผู้แทนจำหน่ายโดยคำปรึกษาเท่านั้นหรือศูนย์บริการข้อมูลลูกค้าโตโยต้า 1486 บริการด้วย Voice Bot 24 ชั่วโมง และศึกษาข้อมูลทางอินเทอร์เน็ต [www.toyota.co.th](http://www.toyota.co.th)

กรุณาศึกษาการดำเนินงานของอุปกรณ์ต่างๆ ของรถให้เข้าใจโดยละเอียดจากผู้บริการใช้รถก่อนการใช้งาน เพื่อการใช้งานอย่างถูกต้อง และประโยชน์สูงสุดของท่านเอง สิ่งรถและอุปกรณ์ต่างๆ ที่ปรากฏในภาพอาจแตกต่างจากสิ่งจริงเนื่องจากกระบวนการพิมพ์



**TOYOTA**  
TOYOTA MOTOR THAILAND CO., LTD.  
B2200T-23011  
[www.toyota.co.th](http://www.toyota.co.th)

# VELOZ

## BETTER TOGETHER



### ใช้ชีวิตไปด้วยกัน





# BETTER TOGETHER

เติมเต็มชีวิตด้วยช่วงเวลาดีๆ ที่อยู่พร้อมหน้ากับรถครอบครัว 7 ที่นั่ง  
ให้ทุกวันนี้มีความหมาย เมื่อมีเราไปด้วยกันกับ *เวลอช ใช้ชีวิตไปด้วยกัน*







# 7 SEATS FOLDABLE STYLES

ไปด้วยกันทั้งบ้านก็นั่งสบาย จะขนของก็ยิ่งสบาย เพราะปรับพับเบาะได้มากถึง 7 แบบ


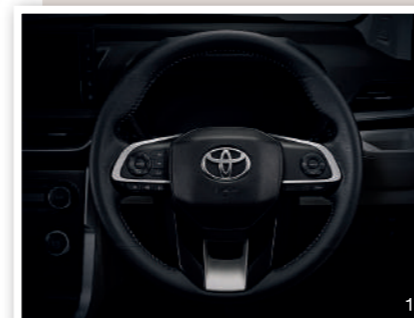
รุ่น PREMIUM



- 1. BIG ROOM**  
พับแถว 2 และแถว 3
- 2. SMALL ROOM**  
พับแถว 3
- 3. RELAX MODE**  
พับแถว 1 เอนราบ
- 4. DAY BED**  
พับแถว 2 เอนราบ
- 5. LONG STUFF**  
พับแถว 3 และเบาะ-กลางแถว 2
- 6. FREE FORM**  
พับแถว 3 และแถว 2 ด้านซ้ายหรือขวา
- 7. CABINET**  
พับแถว 3 ด้านซ้ายหรือขวา



รุ่น PREMIUM



1. พวงมาลัยพาวเวอร์ไฟฟ้า EPS ปรับได้ 4 ทิศทาง สูง - ต่ำ และ โกล์ - โกล
2. มาตรวัดแบบ Digital พร้อมจอแสดงผลข้อมูลการขับขี่แบบจอสี TFT ขนาด 7 นิ้ว มีดีไซน์ให้เลือก 4 แบบ
3. เบาะหนังสังเคราะห์และผ้าสีทูโทน (ดำและเทา) ตกแต่งด้วยด้ายสีเทา
4. ไฟสร้างบรรยากาศสริเวณคอนโซลกลางและแผงข้างประตูด้านหน้า
5. ถังเก็บของด้านท้าย
6. อุปกรณ์ชาร์จไฟแบบไร้สาย

## CONVENIENT & COMFORTABLE TOGETHER

มากมายหลายฟังก์ชัน สะดวกสบายไปด้วยกัน



7. เครื่องเสียงหน้าจอสัมผัสขนาด 9 นิ้ว รองรับ Apple CarPlay, Android Auto และ Bluetooth
8. ระบบเบรกมือไฟฟ้า พร้อมระบบหน่วงเบรกอัตโนมัติ
9. ช่องต่ออุปกรณ์ไฟฟ้า 12V บริเวณถังกองเก็บของและเบาะนั่งแถวที่ 3
10. ระบบ Smart Entry และ Push Start
11. ช่องต่อ USB 2 ช่อง สำหรับผู้โดยสารแถว 2
12. ลุคเจอร์โมท พร้อมระบบกุญแจ Immobilizer







EVERYWHERE  
TOGETHER  
ให้ทุกที่ มีเราไปด้วยกัน

รุ่น PREMIUM



รุ่น PREMIUM



1. ไฟหน้า LED พร้อมด้วย LED Light Guiding ไฟเลี้ยงแบบ Sequential ไฟตัดหมอกหน้า พร้อมด้วยวิสตดกแต่งโครเมียม

2. ล้ออัลลอยเปิดเงาสีทูโทน ขนาด 17 นิ้ว

3. สปอยเลอร์หลัง เส้าอากาศแบบครึ่งวงกลม

4. วิสตดกแต่งด้านข้างประตู

5. ไฟท้ายแบบ LED Light Guiding







17.9 กม./ลิตร

### เครื่องยนต์

Dual VVT-i ขนาด 1.5 ลิตร  
4 สูบแถวเรียง DOHC 16 วาล์ว  
กำลังสูงสุด 78 กิโลวัตต์ (106 แรงม้า)  
ที่ 6,000 รอบต่อนาที



### ระบบส่งกำลัง

เกียร์อัตโนมัติ CVT พร้อม Sequential Shift  
จับที่มั่นคง นุ่มนวล และประหยัดน้ำมัน



# SAFE TOGETHER

## ความปลอดภัยที่พร้อมดูแลกัน

Toyota Safety Sense




Pre-Collision System  
ระบบความปลอดภัยก่อนการชน



Automatic High Beams  
ระบบปรับไฟสูงอัตโนมัติ



Pedal Misoperation Control  
ระบบป้องกันการเหยียบคันเร่งแบบผิดวิธี



Lane Departure Alert  
ระบบเตือนเมื่อออกนอกเลน  
พร้อมพวงมาลัยดึงกลับอัตโนมัติ



Front Departure Alert  
ระบบเตือนเมื่อรถคันหน้าเคลื่อนตัว



รุ่น PREMIUM

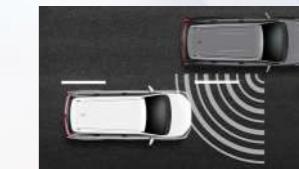
### ACTIVE SAFETY



Panoramic View Monitor  
กล้องรอบคัน



Rear Cross Traffic Alert  
ระบบช่วยเตือนขณะถอยรถ




Blind Spot Monitor  
ระบบช่วยเตือนมุมบอดสายตา  
ที่ตรงของข้าง



Emergency Brake Signal  
สัญญาณไฟฉุกเฉินขณะเบรกกะทันหัน



Vehicle Stability Control  
ระบบควบคุมการทรงตัว



Hill-start Assist Control  
ระบบช่วยยกตัวบนทางลาดชัน

### PASSIVE SAFETY



ถุงลมเสริมความปลอดภัย SRS  
6 ตำแหน่ง (คู่หน้า / ด้านข้าง / ฝานด้านข้าง)





COLOR CHART



PURPLISH SILVER MICA METALLIC



DARK RED MICA METALLIC



PLATINUM WHITE PEARL



BLACK METALLIC



เติมเต็มชีวิตด้วยเรื่องราวสุดประทับใจ  
 เพราะทุกช่วงเวลาที่อยู่พร้อมหน้า  
 คือความสุขที่มากกว่า  
 จดจำทุกความรู้สึกดีๆ ที่มีให้กัน  
 ใช้ชีวิตให้ทุกวันมีความหมาย  
 ..เมื่อมีเราไปด้วยกันกับ เวลอส



# VELOZ

## GENUINE Accessories

แผงบังแดดข้าง

สคิปฟิวล

กรอบรองที่จับประตู (ลายเคฟล่า)

สคิปฟิวลประตูหลัง

กล้องบันทึกภาพด้านหน้าและหลัง

ปลายท่อไอเสียสแตนเลส

เครื่องฟอกอากาศในรถยนต์ (แบบปลั๊กประจุ) พร้อมไฟสถานะอากาศ

ถาดใส่ของท้ายรถ

**อุปกรณ์ตกแต่งแท้โตโยต้ารับประกันสูงสุด 3 ปี หรือ 100,000 กม.** (ตามรุ่นรถยนต์ที่บริษัทกำหนด โปรดศึกษารายละเอียดจากคู่มือการรับประกันคุณภาพ และคู่มือการใช้งานรถยนต์)

• บริษัท โตโยต้า มอเตอร์ ประเทศไทย จำกัด สงวนลิขสิทธิ์ในการเปลี่ยนแปลงราคา รายละเอียด ส่วนประกอบและอุปกรณ์ต่างๆ โดยไม่ต้องแจ้งให้ทราบล่วงหน้า • โปรดสอบถามรายละเอียดและส่วนประกอบอุปกรณ์ต่างๆ ได้จากผู้แทนจำหน่ายโตโยต้าใกล้บ้านท่าน หรือศูนย์บริการข้อมูลลูกค้าโตโยต้า 1486 บริการด้วย Voice Bot 24 ชั่วโมง และศึกษาข้อมูลทางอินเทอร์เน็ต [www.toyota.co.th](http://www.toyota.co.th) • กรุณาศึกษาการทำงานของอุปกรณ์ต่างๆ ของรถให้เข้าใจโดยละเอียดจากคู่มือการใช้อุปกรณ์การใช้งาน เพื่อการใช้งานอย่างถูกต้อง และประโยชน์สูงสุดของท่านเอง • สิ่งของรถและอุปกรณ์ต่างๆ ที่ปรากฏในภาพอาจแตกต่างจากสิ่งจริงเนื่องจากระบบการพิมพ์ • ภาพเพื่อโฆษณาเท่านั้น

รายละเอียดเพิ่มเติมได้ที่ [www.toyota.co.th/accessories/](http://www.toyota.co.th/accessories/)

